

記入例

信州健康ゼロエネ住宅助成金（新築タイプ）交付申請書 （第一面）

令和〇年△月×日

長野県知事様

「長野県知事」と記入

郵便番号 380-8570
住所 長野市南長野幅下〇〇-〇
電話番号 026-〇〇〇-〇〇〇〇
法人名 〇〇建設株式会社
フリガナ タノキョトリツマリヤク カノ タロウ
代表者職・氏名 代表取締役 長野 太郎

信州健康ゼロエネ住宅助成金の交付を受けたいので、下記のとおり申請します。
なお、当申請書及び添付書類に記載の事項は、事実と相違ありません。

記

基準の詳細は、要綱別様第1を参照してください

1 交付申請額 [適合する基準の適合欄に〇を、交付申請額欄に金額を記入]

申請者の区分 いずれかに〇	<input checked="" type="radio"/>	ア) 住宅取得者と工事請負契約する者（工務店等）		
	<input type="radio"/>	イ) 施工者と工事請負契約を、住宅取得者と売買契約を締結する者（不動産業者等）		
	<input type="radio"/>	ウ) 住宅取得者と売買契約を締結する者（自社施工する不動産業者等）		
基本項目	基準の概要		適合	交付申請額
	1	一戸建ての木造住宅（又は店舗等が1/2未満の併用住宅）	<input checked="" type="radio"/>	【最低基準】
	2	住宅部分の床面積の合計が75㎡以上280㎡以下	<input checked="" type="radio"/>	500,000円
	3	県内に主たる事務所を置く者が施工	<input checked="" type="radio"/>	(400,000円)
	4	一般向けの住宅見学会を実施	<input checked="" type="radio"/>	
	5	住宅部分が以下いずれかの基準に適合 <input type="checkbox"/> 最低基準 <input checked="" type="checkbox"/> 推奨基準 <input type="checkbox"/> 先導基準		【推奨基準】 1,200,000円
	6	県産木材を3㎡以上又は30㎡以上使用	<input checked="" type="radio"/>	(1,100,000円)
	7	壁量倍率等を1.25倍以上又は耐震等級2以上等	<input checked="" type="radio"/>	
	8	災害危険区域及び土砂災害特別警戒区域の範囲外	<input checked="" type="radio"/>	
	9	太陽光発電設備等の導入 <input checked="" type="checkbox"/> 全量買取方式を適用しない【固定価格買取制度活用の場合】 【上記設備を設置しない場合、その理由にチェック】 <input type="checkbox"/> 地域条件によるため <input type="checkbox"/> 将来設備を設置するため	<input checked="" type="radio"/>	【先導基準】 1,400,000円 (1,300,000円)
選択項目	①	県産木材を延べ面積1㎡あたり0.12㎡以上使用		100,000円
		県産木材を延べ面積1㎡あたり0.16㎡以上使用	<input checked="" type="radio"/>	200,000円
	②	伝統技能の活用（活用する技能 <u>木製建具・左官仕上げ・畳・瓦ぶき</u> ）	<input checked="" type="radio"/>	100,000円
	③	太陽熱利用給湯システムを導入		100,000円
	④	蓄電池を設置		100,000円
	⑤	V2H充放電システムを導入		100,000円
	⑥	地中熱ヒートポンプシステムを導入		100,000円
	⑦	ゼロエネルギーの達成	<input checked="" type="radio"/>	200,000円
	⑧	長期優良住宅の認定	<input checked="" type="radio"/>	100,000円
交付申請額（合計）				1,800,000円

太陽光発電設備の場合、必ずチェック

ペレットストーブ、薪ストーブも含まれます

設備を導入しない場合、いずれかにチェック

※カッコ内は基本項目9の設備を非設置の場合

活用する技能を2つ以上記載してください。

2 住宅建築計画の内容

下線を付した項目は、普及啓発を目的として長野県公式ホームページに掲載する等、公表することがあります。

建築場所	長野市大字南長野南県町〇〇〇-〇〇 〔長野県公式ホームページへの掲載等による公表は市町村名まで〕				
敷地面積	169.34 m ²	建築面積	72.83 m ²		
延べ面積	109.31 m ²	階数	地上 2 階 / 地下 0 階		
工事着手日	令和〇年 △月 ×日				
中間時現場工程完了予定日	令和〇年 △月 ×日			提出日の14日以後の日付	
住宅見学会実施予定日	構造見学会	令和〇年 △月 ×日			
	完成見学会	令和〇年 △月 ×日			
〔いずれか一方でも可〕					
工事完了予定日	令和〇年 △月 ×日				
工事請負額 (工事費)	分離発注方式の場合、各契約の合計金額を記入			35,000,000 円 (消費税込)	
省エネルギー性能	地域区分	2 ・ 3 ・ 4 ・ 5		〔該当する区分に○を記入〕	
	外皮性能	外皮平均熱貫流率 (U _A)	0.31 W/(m ² ・K)		
		冷房期の平均日射熱取得率 (η _A)	〔地域区分5の場合のみ記入〕		
	一次エネルギー消費量	設計一次エネルギー消費量 (その他除く)	56.4 G J/年		
		基準一次エネルギー消費量 (その他除く)	73.8 G J/年		
		再生エネによる創エネルギー量	67.9 G J/年		
	BEI (その他除く)	0.77			
県産木材使用	仕上材	主な樹種	県産木材使用量		仕上材使用量
			認証材	認証材以外	
		唐松、杉	50.25 m ²	m ²	50.25 m ²
	構造材	主な樹種	県産木材使用量		県産木材総使用量
			認証材	認証材以外	
		桧、杉	17.85 m ³	m ³	17.85 m ³
構造材以外		m ³	m ³	m ³	
計		m ³	m ³	m ³	
木材総使用量 (県産材以外を含む)	「県産材」と「県産材以外」の合計			23.60 m ³	
伝統技能		左官仕上げ	瓦ぶき (適用の場合○を記載)	木製建具	畳
	使用数量	230.66 m ²	○	9.90 m ²	8 畳
木製建具施工者	名称	〇〇建具店		所在地	中野市壁田〇〇-〇
畳施工者	名称	〇〇畳店		所在地	松本市大字島立〇-〇
再生可能エネルギー設備	導入する設備		仕様・性能	規格・品番	
	太陽光発電設備 (メーカー名: 〇〇)		6.14 kw	A123456	
工事請負者 (施工者)	名称	〇〇建設株式会社			
	所在地	長野市南長野幅下〇〇-〇			
設計者	名称	〇〇建設一級建築士事務所			
	所在地	長野市南長野幅下〇〇-〇			
	電話	026-〇〇〇-〇〇〇〇			
会社名(事業所名)も記入					
住宅見学会担当者連絡先 (所属・氏名・電話番号・FAX)	〇〇建設株式会社 営業部 長野 次郎 (TEL:026-〇〇〇-〇〇〇〇 FAX:026-〇〇〇-〇〇〇〇)				

添付書類の各計算書等から該当する数字を転記してください

提出日の14日以後の日付

35,000,000 円 (消費税込)

2 ・ 3 ・ 4 ・ 5

0.31 W/(m²・K)

〔地域区分5の場合のみ記入〕

56.4 G J/年

73.8 G J/年

67.9 G J/年

0.77

県産木材使用量

仕上材使用量

50.25 m²

県産木材使用量

県産木材総使用量

17.85 m³

m³

m³

m³

m³

23.60 m³

畳

8 畳

中野市壁田〇〇-〇

松本市大字島立〇-〇

規格・品番

A123456

〇〇建設株式会社

長野市南長野幅下〇〇-〇

〇〇建設一級建築士事務所

長野市南長野幅下〇〇-〇

026-〇〇〇-〇〇〇〇

会社名(事業所名)も記入

〇〇建設株式会社 営業部 長野 次郎

(TEL:026-〇〇〇-〇〇〇〇 FAX:026-〇〇〇-〇〇〇〇)

【添付書類チェックリスト】

- 建築工事請負契約書及び工事見積書又は工事内訳書の写し（申請者がアに該当申請者がアに該当する場合、それぞれに信州健康ゼロエネ住宅助成金に基づく記しているもの。）
- 助成対象者及び工事請負施工者が県内に主たる事務所を置く者であることががね証、宅地建物取引業者免許証又は法人の登記事項証明書等の写し)
- 設計図書（図面、仕様書、仕上表、機器表等。各基準に適合していることを示すもの）
- 基本項目7の適合を示す書類（以下のいずれかにチェック）
 - 図面、計算書等
 - 住宅性能評価書の写し及び認定を受けた際の申請図書の写し
 - 長期優良住宅認定通知書の写し及び認定を受けた際の申請図書の写し
- 外皮性能計算書（又は第三者認証の評価書及び評価を受けた際の申請書の写し）
- 一次エネルギー計算書（又は第三者認証の評価書及び一次エネルギー消費量計算書）
- 一次エネルギー計算書の根拠となる資料（断熱材や設備の性能がわかるもの）
- 長期優良住宅認定書の写し（選択項目⑧を適用する場合に限る）

基本項目・選択項目に適合していることが分かる書類
 基本項目6、選択項目①：木拾い表
 基本項目8：位置図
 選択項目②：仕上数量と本店が県内にあることが分かる書類
 選択項目③～⑥：カタログ
 選択項目⑦：ゼロエネルギー判定シート

・「建築基準法施行令第46条第4項に適合」かつ「必要壁量が1.25倍以上確保されている」ことが分かる書類

・住宅性能評価書
 ・申請図書※押印有

・長期使用構造である旨の通知書
 ・申請図書※押印有

【確認欄】

信州健康ゼロエネ住宅助成金の交付申請に際し、上記すべての項目を確認しました。また、本補助金の申請において、要領第6に掲げる補助金等以外の補助金等を受けておりません。

なお、本助成金全額を、

（申請者がアに該当する場合）

住宅取得者と締結する工事請負契約の契約金額に充当します。

（申請者がイ又はウに該当する場合）

住宅取得者と締結する売買契約の契約金額に充当します。

（いずれかにチェックを記入してください）

それぞれチェックを入れる

長野県地球温暖化対策条例に基づく「省エネ計画概要書」を届出済みです。

本申請に係る住宅の設計は、令和5年3月31日以前に着手したものです。（「省エネ計画概要書」報告制度の対象外）

（いずれかにチェックを記入してください）

確認年月日 **令和〇年△月×日**

申請者名 **長野 決平**（自書）

〔注意事項〕

1. この申請書は、中間時現場工程の14日前までに提出してください。（着工後でも可）
2. 書類審査の結果により交付の決定を行い、交付決定通知書を交付します。
3. 第二面の下線を付した項目は、普及啓発を目的として長野県公式ホームページ等で公表することがあります。

必ず自書してください
 また、記入者が申請する会社（事業所）に所属していることを示す書類（名刺等）の写しを添付してください

記入例

信州健康ゼロエネ住宅助成金（新築タイプ）変更承認申請書 (第一面)

令和〇年△月×日

長野県知事様

「長野県知事」と記入

郵便番号 380-8570
住所 長野市南長野幅下〇〇-〇
電話番号 026-〇〇〇-〇〇〇〇
法人名 〇〇建設株式会社
フリガナ タケヨトリシマリヤカノノカ
代表者職・氏名 代表取締役 長野 太郎

令和〇年△月×日付け 長野県 指令 6建住 第〇〇号で交付決定のあった事業について、下記のとおり変更したいので申請します。

なお、当申請書及び添付書類に記載の事項は、事実と相違ありません。

交付決定通知書の日付、年次、記号、番号を転記する

記

1 交付申請額 [適合する基準の適合欄に〇を、交付申請額欄に金額を記入]

申請者の区分 いずれかに〇	<input checked="" type="radio"/> ア) 住宅取得者と工事請負契約する者（工務店等）			
	<input type="radio"/> イ) 施工者と工事請負契約を、住宅取得者と売買契約を締結する者（不動産業者等）			
	<input type="radio"/> ウ) 住宅取得者と売買契約を締結する者（自社施工する不動産業者等）			
基本項目	基準の概要		適合	交付申請額
	1	一戸建ての木造住宅（又は店舗等が1/2未満の併用住宅）	<input checked="" type="radio"/>	【最低基準】
	2	住宅部分の床面積の合計が75㎡以上280㎡以下	<input checked="" type="radio"/>	500,000円
	3	県内に主たる事務所を置く者が施工	<input checked="" type="radio"/>	(400,000円)
	4	一般向けの住宅見学会を実施	<input checked="" type="radio"/>	
	5	住宅部分が以下いずれかの基準に適合 <input type="checkbox"/> 最低基準 <input checked="" type="checkbox"/> 推奨基準 <input type="checkbox"/> 先導基準	<input checked="" type="radio"/>	【推奨基準】 1,200,000円
	6	県産木材を3㎡以上又は30㎡以上使用	<input checked="" type="radio"/>	(1,100,000円)
	7	壁量倍率等を1.25倍以上又は耐震等級2以上等	<input checked="" type="radio"/>	
	8	災害危険区域及び土砂災害特別警戒区域の範囲外	<input checked="" type="radio"/>	【先導基準】
9	太陽光発電設備等の導入	<input checked="" type="radio"/>	1,400,000円	
	<input checked="" type="checkbox"/> 全量買取方式を適用しない【固定価格買取制度活用の場合】 【上記設備を設置しない場合、その理由にチェック】 <input type="checkbox"/> 地域条件によるため <input type="checkbox"/> 将来設備を設置するため	<input checked="" type="radio"/>	(1,300,000円) ※カッコ内は基本項目9の設備を非設置の場合	
選択項目	①	県産木材を延べ面積1㎡あたり0.12㎡以上使用	<input checked="" type="radio"/>	100,000円
		県産木材を延べ面積1㎡あたり0.16㎡以上使用	<input type="radio"/>	200,000円
	②	伝統技能の活用（活用する技能 <u>木製建具</u> ・ <u>左官仕上げ</u> ・ <u>畳</u> ・ <u>瓦ぶき</u> ）	<input checked="" type="radio"/>	100,000円
	③	太陽熱利用給湯システムを導入	<input type="radio"/>	100,000円
	④	蓄電池を設置	<input type="radio"/>	100,000円
	⑤	V2H充放電システムを導入	<input type="radio"/>	100,000円
	⑥	地中熱ヒートポンプシステムを導入	<input type="radio"/>	100,000円
	⑦	ゼロエネルギーの達成	<input checked="" type="radio"/>	200,000円
⑧	長期優良住宅の認定	<input checked="" type="radio"/>	100,000円	
変更箇所は、上段に()書きで変更前、下段に変更後の内容を二段書きで記入			交付申請額（合計）	(1,800,000円) 1,700,000円

2 住宅建築計画の内容

下線を付した項目は、普及啓発を目的として長野県公式ホームページに掲載する等、公表することがあります。

建築場所	長野市大字南長野南県町〇〇〇-〇〇 〔長野県公式ホームページへの掲載等による公表は市町村名まで〕			
敷地面積	169.34 m ²	建築面積	72.83 m ²	
延べ面積	109.31 m ²	階数	地上 2 階 / 地下 0 階	
工事着手日	令和〇年 △月 ×日			
中間時現場工程完了予定日	令和〇年 △月 ×日			
住宅見学会実施予定日	構造見学会	令和〇年 △月 ×日		〔いずれか一方でも可〕
	完成見学会	令和〇年 △月 ×日		
工事完了予定日	令和〇年 △月 ×日			
工事請負額 (工事費)	35,000,000 円 (消費税込)			
省エネルギー性能	地域区分	2 ・ 3 ・ 4 ・ 5		〔該当する区分に○を記入〕
	外皮性能	外皮平均熱貫流率 (U _A)		0.31 W/(m ² ・K)
		冷房期の平均日射熱取得率 (η _A)		〔地域区分5の場合のみ記入〕
	一次エネルギー消費量	設計一次エネルギー消費量 (その他除く)		56.4 G J/年
		基準一次エネルギー消費量 (その他除く)		73.8 G J/年
		再生エネによる創エネルギー量		67.9 G J/年
BEI (その他除く)		0.77		
県産木材使用	仕上材	主な樹種	県産木材使用量 認証材	仕上材使用量 認証材
		唐松、杉	50.25 m ²	m ² 50.25 m ²
	構造材	主な樹種	県産木材使用量 認証材	県産木材 総使用量 認証材
		(桧、杉) 桧、唐松	(17.85 m³) 14.25 m ³	m ³ (17.85 m³) 14.25 m ³
		構造材以外	m ³	m ³ m ³
	計	変更箇所は、 上段に()書きで変更前、 下段に変更後 の内容を二段書きで記入	(17.85 m³) 14.25 m ³	m ³ (17.85 m³) 14.25 m ³
木材総使用量 (県産材以外を含む)			(23.60 m³) 20.00 m ³	
伝統技能	左官仕上げ	瓦ぶき (適用の場合○を記載)	木製建具	畳
	使用数量	230.66 m ²	○	9.90 m ² 8 畳
木製建具施工者	名称	〇〇建具店		所在地
畳施工者	名称	〇〇畳店		所在地
再生可能エネルギー設備	導入する設備		仕様・性能	規格・品番
	太陽光発電設備 (メーカー名: 〇〇)		6.14 kw	A123456
工事請負者 (施工者)	名称	〇〇建設株式会社		
	所在地	長野市南長野幅下〇〇-〇		
設計者	名称	〇〇建設一級建築士事務所		
	所在地	長野市南長野幅下〇〇-〇		
	電話	026-〇〇〇-〇〇〇〇		
住宅見学会担当者連絡先 (所属・氏名・電話番号・FAX)	〇〇建設株式会社 営業部 長野 次郎 (TEL:026-〇〇〇-〇〇〇〇 FAX:026-〇〇〇-〇〇〇〇)			

【添付書類チェックリスト】

- 建築工事請負契約書及び工事見積書又は工事内訳書の写し（申請者がウに該当する場合を除く。なお、申請者がアに該当する場合、それぞれに信州健康ゼロエネ住宅助成金に基づく助成を受けている旨を明記しているもの。）
- 助成対象者及び工事請負施工者が県内に主たる事務所を置く者であることがわかる書類（建設業許可証、宅地建物取引業者免許証又は法人の登記事項証明書等の写し）
- 設計図書（図面、仕様書、仕上表、機器表等。各基準に適合していることを示すもの）
- 基本項目7の適合を示す書類（以下のいずれかにチェック）
 - 図面、計算書等
 - 住宅性能評価書の写し及び認定を受けた際の申請図書の写し
 - 長期優良住宅認定通知書の写し及び認定を受けた際の申請図書の写し
- 外皮性能計算書（又は第三者認証の評価書及び評価を受けた際の申請書の写し）
- 一次エネルギー計算書（又は第三者認証の評価書及び一次エネルギー消費量計算書の写し）
- 一次エネルギー計算書の根拠となる資料（断熱材や設備の性能がわかるもの）
- 長期優良住宅認定書の写し（選択項目⑤を適用する場合に限る）

変更項目に係る添付書類について、チェックし、変更後の書類を提出してください

例1) 面積が変更した場合

- ・図面
- ・外皮性能計算書
- ・一次エネルギー計算書

例2) 設備機器が変更した場合

- ・一次エネルギー計算書
- ・設備の性能の分かるカタログ

【確認欄】

信州健康ゼロエネ住宅助成金の交付申請に際し、上記すべての項目を確認しました。
また、本補助金の申請において、要領第6に掲げる補助金等以外の補助金等を受けておりません。

なお、本助成金全額を、

（申請者がアに該当する場合）

住宅取得者と締結する工事請負契約の契約金額に充当します。

（申請者がイ又はウに該当する場合）

住宅取得者と締結する売買契約の契約金額に充当します。

（いずれかにチェックを記入してください）

長野県地球温暖化対策条例に基づく「省エネ計画概要書」を届出済みです。

本申請に係る住宅の設計は、令和5年3月31日以前に着手したものです。（「省エネ計画概要書」報告制度の対象外）

（いずれかにチェックを記入してください）

確認年月日 **令和〇年△月×日**

申請者名 **長野 次郎**（自書）

〔注意事項〕

1. この申請書は、中間時現場工程完了予定日の14日前までに提出してください。（着工後でも可）
2. 第二面の下線を付した項目は、普及啓発を目的として長野県公式ホームページ等で公表することがあります。
3. 変更がある箇所は、上段に（ ）書きで変更前の内容を、下段に変更後の内容を記入（二段書き）してください。変更がない箇所は、交付申請時の内容を記入してください。

必ず自書してください

記入例

(様式第3号) (第10、第23関係)

信州健康ゼロエネ住宅助成金取下申出書

令和〇年△月×日

長野県知事様

「長野県知事」と記入

郵便番号 380-8570
住 所 長野市南長野幅下〇〇-〇
電話番号 026-〇〇〇-〇〇〇〇
法 人 名 〇〇建設株式会社
フリガナ タヒョトリシマリヤク カノ タロウ
代表者職・氏名 代表取締役 長野 太郎

令和〇年△月×日付け 長野県 指令 6建住 第 〇〇 号で交付決定のあった事業について、下記の理由から交付の申請を取下げます。

交付決定通知書の
日付、年次、記号、番号
を転記する

記

取下げの理由

- (例) ・計画変更により、年度内の事業完了が困難となったため。
- ・計画変更により、助成対象条件を満たさなくなったため。

記入例

(様式第4号) (第11関係)

信州健康ゼロエネ住宅助成金(新築タイプ)実績報告書

(第一面)

長野県知事様

「長野県知事」と記入

対象年度の3月25日
までに提出

令和〇年△月×日

郵便番号 380-8570
住所 長野市南長野幅下〇〇-〇
電話番号 026-〇〇〇-〇〇〇〇
法人名 〇〇建設株式会社
フリガナ ガキョウトリツマリヤカ カノ タロウ
代表者職・氏名 代表取締役 長野 太郎

令和〇年△月×日付け 長野県 指令 6建住 第〇〇号で交付決定

のあった事業が、下記のとおり完了しました。

なお、当報告書及び添付書類に記載の事項は、事実と相違ありません。

交付決定通知書の
日付、年次、記号、番号
を転記する

記

1 交付決定のあった助成金の額 [適合する基準の適合欄に○を、交付決定額欄に金額を記入]

申請者の区分 いずれかに○	基準の概要		適合	交付申請額
	ア) 住宅取得者と工事請負契約する者(工務店等)			
基本項目	イ) 施工者と工事請負契約を、住宅取得者と売買契約を締結する者(不動産業者等)			
	ウ) 住宅取得者と売買契約を締結する者(自社施工する不動産業者等)			
	1 一戸建ての木造住宅(又は店舗等が1/2未満の併用住宅)		○	【最低基準】
	2 住宅部分の床面積の合計が75㎡以上280㎡以下		○	500,000円
	3 県内に主たる事務所を置く者が施工		○	(400,000円)
	4 一般向けの住宅見学会を実施		○	
	5 住宅部分が以下いずれかの基準に適合 □最低基準 ■推奨基準 □先導基準			【推奨基準】 1,200,000円
	6 県産木材を3㎡以上又は30㎡以上使用		○	(1,100,000円)
	7 壁量倍率等を1.25倍以上		○	
選択項目	8 災害危険区域及び土砂災害特別警戒区域の範囲外		○	【先導基準】 1,400,000円
	9 太陽光発電設備等の導入 ■全量買取方式を適用しない【固定価格買取制度活用の場合】 【上記設備を設置しない場合、その理由にチェック】 □地域条件によるため □将来設備を設置するため		○	(1,300,000円) ※カッコ内は基本項目9の 設備を非設置の場合
	①	県産木材を延べ面積1㎡あたり0.12㎡以上使用		100,000円
		県産木材を延べ面積1㎡あたり0.16㎡以上使用	○	200,000円
	②	伝統技能の活用(活用する技能木製建具・左官仕上げ・畳・瓦ぶき)	○	100,000円
	③	太陽熱利用給湯システムを導入		100,000円
	④	蓄電池を設置		100,000円
	⑤	V2H充放電システムを導入		100,000円
	⑥	地中熱ヒートポンプシステムを導入		100,000円
⑦	ゼロエネルギーの達成	○	200,000円	
⑧	長期優良住宅の認定	○	100,000円	
交付決定額(合計)				1,800,000円

2 住宅建築計画（実施結果）の内容

下線を付した項目は、普及啓発を目的として長野県公式ホームページに掲載する等、公表することがあります。

建築場所	長野市大字南長野南県町〇〇〇-〇〇 〔長野県公式ホームページへの掲載等による公表は市町村名まで〕				
敷地面積	169.34 m ²	建築面積	72.83 m ²		
延べ面積	109.31 m ²	階数	地上 2 階 / 地下 0 階		
工事着手日	令和〇年 △月 ×日				
中間時現場工程完了日	令和〇年 △月 ×日				
住宅見学会実施予定日	構造見学会	令和〇年 △月 ×日 (令和〇年△月×日)		〔いずれか一方でも可〕	
	完成見学会	令和〇年 △月 ×日 (令和〇年△月×日)			
工事完了日	(令和〇年△月×日) 令和〇年 △月 ×日				
工事請負額（工事費）	35,000,000 円（消費税込）				
省エネルギー性能	地域区分	2 ・ 3 ・ 4 ・ 5		〔該当する区分に○を記入〕	
	外皮性能	外皮平均熱貫流率（U _A ）	0.31 W/(m ² ・K)		
		冷房期の平均日射熱取得率（η _A ）	〔地域区分5の場合のみ記入〕		
	一次エネルギー消費量	設計一次エネルギー消費量（その他除く）	56.4 G J/年		
		基準一次エネルギー消費量（その他除く）	73.8 G J/年		
		再生エネによる創エネルギー量	67.9 G J/年		
	BEI（その他除く）	0.77			
県産木材使用	仕上材	主な樹種	県産木材使用量		仕上材使用量
			認証材	認証材以外	
	構造材	主な樹種	県産木材使用量		県産木材 総使用量
			認証材	認証材以外	
		(桧、杉) 桧、唐松	(17.85 m ³) 17.55 m ³	m ³	(17.85 m ³) 17.55 m ³
		構造材以外		m ³	m ³
木材総使用量 (県産材以外)	申請時と実績が異なる箇所は、 上段に()書きで申請時の内容、 下段に実績を二段書きで記入	(17.85 m ³) 17.55 m ³	m ³	(17.85 m ³) 17.55 m ³	(23.60 m ³) 23.00 m ³
伝統技能	左官仕上げ	瓦ぶき (適用の場合○を記載)	木製建具	畳	
	使用数量	230.66 m ²	○	9.90 m ²	8 畳
木製建具施工者	名称	〇〇建具店		所在地	中野市壁田〇〇-〇
畳施工者	名称	〇〇畳店		所在地	松本市大字島立〇-〇
再生可能エネルギー設備	導入する設備		仕様・性能	規格・品番	
	太陽光発電設備（メーカー名：〇〇）		6.14 kw	A123456	
工事請負者 (施工者)	名称	〇〇建設株式会社			
	所在地	長野市南長野幅下〇〇-〇			
設計者	名称	〇〇建設一級建築士事務所			
	所在地	長野市南長野幅下〇〇-〇			
	電話	026-〇〇〇-〇〇〇〇			
住宅見学会担当者連絡先 (所属・氏名・電話番号・FAX)	〇〇建設株式会社 営業部 長野 次郎 (TEL:026-〇〇〇-〇〇〇〇 FAX:026-〇〇〇-〇〇〇〇)				

【添付書類チェックリスト】（軽微な変更があるときは、下記書類の他、変更に係る書類の添付を求めることがあります。）

- 住宅取得者との売買契約書の写し又は案（申請者がイ又はウに該当する場合に限る。特約事項に信州健康ゼロエネ住宅助成金に基づく助成を受けている旨を明記しているもの。）
 - 住宅見学会実施結果報告書（様式第5号）
 - 検査済証又は不動産登記事項証明書の写し
 - 工事監理報告書の写し
 - 納品書等
 - 断熱材・開口部の施工状況がわかる書類（出荷証明書、納品書等）
 - 基本項目7の適合状況がわかる書類（金物の出荷証明書等）
 - 信州木材認証製品出荷証明書又は県産木材であることを確認するものとして知事が別に定めるものの写し
 - 伝統技能を活用したことがわかる書類（出荷証明書、納品書、建具施工業者との請負契約書又は注文書等）（選択項目②を適用する場合に限る。）
 - 導入した設備機器の納品書の写し
 - 写真
 - 外観及び内観写真
 - 中間時現場工程時の断熱工事の施工写真（断熱材の種類及び断熱材の厚みがわかるもの）
 - 耐力壁の施工写真（耐力壁の配置、金物等の施工等がわかるもの）
 - 伝統技能の活用状況がわかる写真（施工箇所等がわかるもの。選択項目②を適用する場合に限る。）
 - 導入した設備機器の設置状況がわかる写真
 - その他
 - 施工者（対象工事を行った者）から助成対象者あてに発行された施工証明書（納品書や写真等で施工状況等が報告できない場合）（任意様式）
- 外皮性能計算書で選択している断熱材、建具
- 外皮性能計算書で選択している断熱材
- 一次エネルギー計算書で選択している設備機器
- 一次エネルギー計算書で選択している設備機器

〔注意事項〕

1. この報告書は、建築基準法第7条第1項に基づく完了検査に合格した日又は建物の表題登記を完了した後、その年度の3月25日までに提出してください。
2. 書類審査の結果により助成金の額の確定を行い、額の確定通知書を交付します。
3. 第二面の下線を付した項目は、普及啓発を目的として長野県公式ホームページ等で公表することがあります。
4. 変更がある箇所は、上段に（ ）書きで変更前の内容を、下段に変更後の内容を記入（二段書き）してください。変更がない箇所は、交付申請時の内容を記入してください。

記入例

(様式第5号) (第11、別表第3関係)

注)

この書類は、実績報告書の添付書類です。

信州健康ゼロエネ住宅助成金住宅見学会実施結果報告書

長野県知事様

「長野県知事」と記入

法人名 ○○建設株式会社
フリガナ タクホウリシマリヤカノチカ
代表者職・氏名 代表取締役 長野 太郎

信州健康ゼロエネ住宅助成金の交付に係る住宅見学会の実施結果は、下記のとおりです。

記

- 1 実施年月日 令和○年 △月 ×日 (構造見学会 ・ 完成見学会)
- 2 来場者数 ○○名
- 3 実施状況写真

外観

(写真)

内観

(写真)

記入例

(様式第5号) (第11、別表第3関係)

注)

この書類は、実績報告書の添付書類です。

信州健康ゼロエネ住宅助成金住宅見学会実施結果報告書

長野県知事様

「長野県知事」と記入

法人名 **〇〇建設株式会社**
フリガナ **タケヨトリシマリヤ カノ 知**
代表者職・氏名 **代表取締役 長野 太郎**

信州健康ゼロエネ住宅助成金の交付に係る住宅見学会の実施結果は、下記のとおりです。

記

- 1 実施年月日 **令和〇年 △月 ×日** (構造見学会 ・ **完成見学会**)
- 2 来場者数 **〇〇名**
- 3 実施状況写真

外観

(写真)

内観

(写真)

記入例

(様式第6号) (第11、第24関係)

注)

この書類は、“第2期”の助成金の交付決定を受けた事業者が、翌年度期初に提出いただく書類です。

信州健康ゼロエネ住宅助成金年度終了実績報告書

令和〇年△月×日

長野県知事様

「長野県知事」と記入

郵便番号 380-8570
住 所 長野市南長野幅下〇〇-〇
電話番号 026-〇〇〇-〇〇〇〇
法人名 〇〇建設株式会社
フリガナ タヒョトリツマリヤク カノ タロウ
代表者職・氏名 代表取締役 長野 太郎

交付決定通知書の
日付、年次、記号、番号
を転記する

令和〇年△月×日付け 長野県 指令 6建住 第〇〇号で交付決定のあった事業について、令和6年度の実績を下記のとおり報告します。

交付決定を受けた年度

記

交付決定通知書の
交付決定額を転記する

1 助成金交付決定額

X,XXX,000 円

2 事業の進捗

申請どおり

記入例

(様式第7号) (第13、第26関係)

注)
実績報告書を提出し、助成金額の確定通知
を受けた後、提出してください。
(実績報告書と同時に提出はできません)

信州健康ゼロエネ住宅助成金交付請求書

令和〇年△月×日

長野県知事様

「長野県知事」と記入

印鑑を忘れずに押印してください
(省略する場合は、下記※参照)

郵便番号 380-8570
住所 長野市南長野幅下〇〇-〇
電話番号 026-〇〇〇-〇〇〇〇
法人名 長野建設株式会社
フリガナ ナガノケンセツ カノ知
代表者職・氏名 代表取締役 長野 太郎

印

令和〇年△月×日付け 長野県 達6建住第〇〇号で確定のあ
った信州健康ゼロエネ住宅助成金を下記のとおり交付してください。

記

助成金額の確定通知書の
日付、年次、記号、番号
を転記する
注) 決定通知書ではありません

1 請求金額 X,XXX,000 円

2 振込先

金融機関名	〇×銀行
本(支)店名	▲■支店
口座種別	普通・当座
口座番号	1234567
口座名義人(カナ)	ナガノケンセツ(カ)

※押印を省略する場合には、本人確認ができる書類(法人の登記書類、法人の印鑑証明書等)の
写しを添付してください。

記入例

(様式第8号) (第14、第27関係)

注)
実績報告書を提出し、助成金額の確定通知
を受けた後、提出してください。
(実績報告書と同時に提出はできません)

信州健康ゼロエネ住宅助成金 居住確認報告書

令和〇年△月×日

長野県知事様

「長野県知事」と記入

郵便番号 380-8570
住所 長野市南長野幅下〇〇-〇
電話番号 026-〇〇〇-〇〇〇〇
法人名 〇〇建設株式会社
代表者職・氏名 代表取締役 長野 太郎

令和〇年△月×日付け 長野県 達 6 建住 第 〇〇 号で額の確定の
あった事業について、対象住宅の居住状況を報告します。

助成金額の確定通知書の
日付、年次、記号、番号
を転記する
注) 決定通知書ではありません

申請区分 いずれかに○	<input checked="" type="radio"/>	1 新築タイプ
		2 リフォームタイプ

【新築タイプに該当する場合に記入】

申請者の区分 いずれかに○	<input checked="" type="radio"/>	1-ア) 住宅取得者又は住宅所有者と工事請負契約する者 (工務店等)
		1-イ) 県内の施工者と工事請負契約を、住宅取得者と売買契約を締結する者 (不動産業者等)
		1-ウ) 自ら施工及び住宅取得者と売買契約を締結する者 (自社施工する不動産業者等)

【リフォームタイプに該当する場合に記入】

申請者の区分 いずれかに○		2-ア) 住宅取得者又は住宅所有者と工事請負契約する者 (工務店等)
		2-イ) 施工者と工事請負契約を、住宅取得者と売買契約を締結する者 (不動産業者等)
		2-ウ) 住宅取得者と売買契約を締結する者 (自社施工する不動産業者等)

住民票の写しは、発行後3ヵ月以内の
ものですので、注意してください

【添付書類チェックリスト】

- 住民票の写し (発行後3ヵ月以内のものとし、住宅取得者又は住宅所有者が助成対象住宅に居住していることが確認できるものに限る。)
- 住宅取得者との売買契約書の写し (1-イ、1-ウ、2-イ、2-ウに該当する場合で、実績報告時に添付図書として契約書の案を提出している場合に限る、特約事項に信州健康ゼロエネ住宅助成金に基づく助成を受けている旨を明記しているもの。)

記入例

(様式第9号) (第19関係)

信州健康ゼロエネ住宅助成金交付申請書 (リフォームタイプ) (第一面)

長野県知事様

「長野県知事」と記入

着手日の14日前までに提出

令和〇年△月×日

郵便番号 380-8570
住 所 長野市南長野幅下〇〇-〇
電話番号 026-〇〇〇-〇〇〇〇
法人名 〇〇建設株式会社
フリガナ タクホウトシマリヤカノチカ
代表者職・氏名 代表取締役 長野 太郎

信州健康ゼロエネ住宅助成金 (リフォームタイプ) の交付を受けたいので、下記のとおり申請します。
なお、当申請書及び添付書類に記載の事項は、事実と相違ありません。

記

1 リフォーム工事計画概要

申請者の区分 いずれかに○	<input type="radio"/>	ア) 住宅取得者又は住宅所有者と工事請負契約する者 (工務店等)
	<input type="radio"/>	イ) 県内の施工者と工事請負契約を、住宅取得者と売買契約を締結する者 (不動産事業者等。ZEH 化リフォームを実施する場合に限る)
	<input type="radio"/>	ウ) 自ら施工及び住宅取得者と売買契約を締結する者 (工務店兼不動産業者等。ZEH 化リフォームを実施する場合に限る)
対象住宅の所在地	長野市大字南長野南県町〇〇-〇	
助成対象の区分	<input checked="" type="checkbox"/> 健康省エネリフォーム <input type="checkbox"/> ZEH 化リフォーム	
地域の区分※	<input type="checkbox"/> 2 <input type="checkbox"/> 3 <input checked="" type="checkbox"/> 4 <input type="checkbox"/> 5	
施工者	商号・名称	〇〇建設株式会社
	所在地	長野市南長野幅下〇〇-〇
	電話番号・FAX	TEL: 026-〇〇〇-〇〇〇〇 FAX: 026-〇〇〇-〇〇〇〇
設計者	名称	〇〇建設一級建築士事務所
	所在地	長野市南長野幅下〇〇-〇
	電話番号	026-〇〇〇-〇〇〇〇
工事期間	工事着手予定日	令和〇年△月×日
	工事完了予定日	令和〇年△月×日
再生可能エネルギー設備等の導入	<input checked="" type="checkbox"/> 検討済 <input checked="" type="checkbox"/> あり 導入する設備等 <u>太陽熱利用給湯システム</u> <input type="checkbox"/> なし 導入しない理由 _____	

※ 地域の区分: 「建築物エネルギー消費性能基準等を定める省令における算出方法等に係る事項」(平成28年国土交通省告示第265号)別表第10

対象工事の詳細は、要綱別様第5及び要領を参照してください

対象工事が複数となる場合、いずれか1つにチェック(複数は不可)

(第二面)

交付申請書

2 リフォーム工事計画概要

対象工事

健康省エネリフォーム
浴室・脱衣室 寝室 住宅全体の床、天井又は屋根
ZEH化リフォーム
最低基準 推奨基準 先導基準

適用項目にチェック

「対象室」と「対象室以外」は必ず分けて記入

適用項目	実施数量		金額	
	対象室	対象室以外		
<input checked="" type="checkbox"/> 外気等に接する壁、床、天井又は屋根の断熱性能を向上させる工事	壁	5.0 m ²	83,700 円 ① [(a1) + a2] × 3,000 ZEH化リフォームで推奨基準又は先導基準 (a1) + (a2) × 4,000	
	床	6.2 m ²		
	天井・屋根	6.2 m ²		
	計	17.4 m ² (a1)		
<input checked="" type="checkbox"/> 外気等に接する建具の断熱性能を向上させる工事	実施数量		金額	
	対象室			対象室以外
	窓	2.8 m ² 以上	箇所	箇所
		[31,000 円/箇所]	円	円
		1.6 m ² ～2.8 m ²	1 箇所	箇所
		[24,000 円/箇所]	24,000 円	円
	ドア	0.2 m ² ～1.6 m ²	1 箇所	箇所
		[20,000 円/箇所]	20,000 円	円
		開戸: 1.8 m ² 以上、引戸: 3.0 m ² 以上	箇所	箇所
		[45,000 円/箇所]	円	円
	開戸: 1.0～1.8 m ² 、引戸: 1.0～3.0 m ²	箇所	1 箇所	
	[40,000 円/箇所]	円	40,000 円	
		84,000 円 ② [合計金額を記載]		
③	<input type="checkbox"/> 床の段差を解消する工事	箇所 ㉓	円 ㉓ [㉓ × 2,000]	
④	<input type="checkbox"/> 出入口の幅を拡張する工事	箇所 ㉔	円 ㉔ [㉔ × 10,000]	
⑤	<input type="checkbox"/> 和式便器を洋式便器に取り替える工事	箇所 ㉕	円 ㉕ [㉕ × 50,000]	
⑥	<input type="checkbox"/> 便所又は浴室を拡大し十分な面積を確保する工事	箇所 ㉖	円 ㉖ [㉖ × 50,000]	
⑦	<input checked="" type="checkbox"/> 県産木材(仕上げ用板材又は合板)を使用する工事	10.2 m ² ㉗	20,400 円 ㉗ [㉗ × 2,000]	
	<input type="checkbox"/> 県産木材(仕上げ用板材又は合板以外の材)を使用する工事	m ³ ㉘	円 ㉘ [㉘ × 5,000]	
⑧	<input checked="" type="checkbox"/> 再エネ設備等導入	導入する設備	太陽熱利用給湯システム 100,000 円 ㉙ [100,000 円]	
⑨	<input type="checkbox"/> 伝統技能の活用	活用する技能	円 ㉚ [100,000 円]	

税込み金額

3 交付申請額

①～⑩の合計額	288,100円 ㉔	㉔の1,000円未満を切り捨てた額	288,000円 ㉕
リフォーム総工事費	3,000,000円 ㉖		
㉖の1/5の額	600,000円 ㉗	㉗の1,000円未満を切り捨てた額	600,000円 ㉘
上限額	健康省エネリフォーム		500,000円 ㉙
	ZEH化リフォーム	最低基準	1,000,000円 ㉚
		推奨基準	1,200,000円 ㉛
		先導基準	1,400,000円 ㉜
交付申請額	〔㉕、㉘、㉙又は㉚の最小額〕		288,000円

【注意事項】

- この申請書は、リフォーム工事の着手日の14日前までに提出してください。
- のある欄は、該当するものにチェック（又は塗りつぶし）をしてください。
- 書類審査の結果により助成金の交付の決定を行い、交付決定通知書を交付します

工事内容の分かる図面
 (平面、立面図、屋根伏図、展開図、建具表 等)
 断熱性能向上工事概要書
 断熱性能の根拠となるカタログ 等
 実施数量の根拠となる計算書

【添付書類チェックリスト】

- 付近見取図
- 工事内容が確認できる図面、仕様書、計算書等
- 工事費見積書又は工事内訳書の写し（申請者がアに該当する場合、信州健康ゼロエネ住宅助成金に基づく助成を受けている旨を明記しているもの。）
- 助成対象者及び工事施工者が県内に主たる事務所を置く者であることがわかる書類
- 工事箇所ごとの工事着手前の写真

【確認欄】

信州健康ゼロエネ住宅助成金の交付申請に際し、上記すべての項目を確認しました。
 また、本補助金の申請において、要領第6に掲げる補助金等以外の補助金等を受けておりません。
 なお、本補助金全額を、

(申請者がアに該当する場合)

- 住宅取得者又は住宅所有者と締結する工事請負契約の契約金額に充当します。

(申請者がイ又はウに該当する場合)

- 住宅取得者と締結する契約金額に充当します。

(いずれかにチェックを記入してください)

チェックを入れる

確認年月日 令和〇年△月×日

申請者名 長野 次郎 (自書)

必ず自書してください
 また、記入者が申請する会社
 (事業所)に所属していること
 を示す書類(名刺等)の写し
 を添付してください

記入例

信州健康ゼロエネ住宅助成金変更承認申請書 (リフォームタイプ) (第一面)

令和〇年△月×日

長野県知事様

「長野県知事」と記入

郵便番号 380-8570
住所 長野市南長野幅下〇〇-〇
電話番号 026-〇〇〇-〇〇〇〇
法人名 〇〇建設株式会社
フリガナ ガキョトリシマリヤク カノ タロウ
代表者職・氏名 代表取締役 長野 太郎

令和〇年△月×日付け 長野県 指令 6 建住 第 〇〇 号で交

付決定のあった事業について、下記のとおり変更したいので申請します。
なお、当申請書及び添付書類に記載の事項は、事実と相違ありません。

交付決定通知書の
日付、年次、記号、番号
を転記する

記

1 リフォーム工事計画概要

申請者の区分 いずれかに○	○	ア) 住宅取得者又は住宅所有者と工事請負契約する者 (工務店等)
		イ) 県内の施工者と工事請負契約を、住宅取得者と売買契約 を締結する者 (不動産事業者等。ZEH 化リフォームを実施する場合に限る)
		ウ) 自ら施工及び住宅取得者と売買契約を締結する者 (工務店兼不動産業者等。ZEH 化リフォームを実施する場合に限る)
対象住宅の所在地		長野市大字南長野南県町〇〇-〇
助成対象の区分		<input checked="" type="checkbox"/> 健康省エネリフォーム <input type="checkbox"/> ZEH 化リフォーム
地域の区分*		<input type="checkbox"/> 2 <input type="checkbox"/> 3 <input checked="" type="checkbox"/> 4 <input type="checkbox"/> 5
施工者	商号・名称	〇〇建設株式会社
	所在地	長野市南長野幅下〇〇-〇
	電話番号・FAX	TEL: 026-〇〇〇-〇〇〇〇 FAX: 026-〇〇〇-〇〇〇〇
設計者	名称	〇〇建設一級建築士事務所
	所在地	長野市南長野幅下〇〇-〇
	電話番号	026-〇〇〇-〇〇〇〇
工事期間	工事着手予定日	令和〇年△月×日
	工事完了予定日	(令和〇年△月×日) 令和〇年△月×日
再生可能エネルギー設備等の導入		<input checked="" type="checkbox"/> 検討済 <input checked="" type="checkbox"/> あり 導入する設備等 <u>太陽熱利用給湯システム</u> <input type="checkbox"/> なし 導入しない理由

変更箇所は、
上段に()書きで変更前、
下段に変更後
の内容を二段書きで記入

※ 地域の区分: 「建築物エネルギー消費性能基準等を定める省令における算出方法等に係る事項」(平成 28 年国土交通省告示第 265 号) 別表第 10

2 リフォーム工事計画概要

対象工事		■健康省エネリフォーム (■ 浴室・脱衣室 □ 寝室 □ 住宅全体の床、天井又は屋根) □ZEH化リフォーム (□ 最低基準 □ 推奨基準 □ 先導基準)		実施数量		金額	
		必須対象室	必須対象室以外				
①	■	外気等に接する壁、床、天井又は屋根の断熱性能を向上させる工事	壁	5.0 m ²	(0 m ²) 15.2 m ²	(83,700 円) 280,800 円 ① [(a1) + (a2)] ×3,000 ZEH化リフォームで 推奨基準又は先導基準 (a1) + (a2) ×4,000	
			床	6.2 m ²	(10.5 m ²) 30.5 m ²		
			天井・屋根	6.2 m ²	(0 m ²) 30.5 m ²		
			計	17.4 m ² (a1)	(0 m ²) 76.2 m ² (a2)		
②	■	外気等に接する建具の断熱性能を向上させる工事	実施数量		金額		
			必須対象室	必須対象室以外			
			窓	2.8 m ² 以上	箇所	箇所	(84,000 円) 204,000 円 ② [合計金額を記載]
				[31,000 円/箇所]	円	円	
				1.6 m ² ~2.8 m ²	1 箇所	(0 箇所) 5 箇所	
				[24,000 円/箇所]	24,000 円	(0 円) 120,000 円	
			ドア	0.2 m ² ~1.6 m ²	1 箇所	箇所	
				[20,000 円/箇所]	20,000 円	円	
開戸: 1.8 m ² 以上、引戸: 3.0 m ² 以上	箇所	箇所					
[45,000 円/箇所]	円	円					
		開戸: 1.0~1.8 m ² 、引戸: 1.0~3.0 m ²	箇所	1 箇所			
		[40,000 円/箇所]	円	40,000 円			
③	□	床の段差を解消する工事		箇所 ㉓	円 ㉓ [㉓×2,000]		
④	□	出入口の幅を拡張する工事		箇所 ㉔	円 ㉔ [㉔×10,000]		
⑤	□	和式便器を洋式便器に取り替える工事		箇所 ㉕	円 ㉕ [㉕×50,000]		
⑥	□	便所又は浴室を拡大し十分な面積を確保する工事		箇所 ㉖	円 ㉖ [㉖×50,000]		
⑦	■	県産木材(仕上げ用板材又は合板)を使用する工事		10.2m ² ㉗	20,400 円 ㉗ [㉗×2,000]		
	□	県産木材(仕上げ用板材又は合板以外の材)を使用する工事		m ³ ㉘	円 ㉘ [㉘×5,000]		
⑧	■	再エネ設備等導入	導入する設備	太陽熱利用 給湯システム	100,000 円 ㉙ [100,000 円]		
⑨	□	伝統技能の活用	活用する技能		円 ㉚ [100,000 円]		

変更箇所は、
上段に()書きで変更前、
下段に変更後
の内容を二段書きで記入

3 交付申請額

①～④の合計額	(256,600円) 605,200円 ㊀	㊀の1,000円未満を切り捨てた額	(256,000円) 605,000円 ㊁
リフォーム総工事費	(3,000,000円) 5,780,500円 ㊂		
㊂の1/5の額	(600,000円) 1,156,100円 ㊃	㊃の1,000円未満を切り捨てた額	(600,000円) 1,156,000円 ㊄
上限額	健康省エネリフォーム		500,000円 ㊅
	ZEH化リフォーム	最低基準	1,000,000円 ㊆
		推奨基準	1,200,000円 ㊇
		先導基準	1,400,000円 ㊈
交付申請額	〔㊁、㊄、㊅又は㊆の最小額〕		(256,000円) 500,000円

【注意事項】

- この申請書は、工事内容に変更が生じ助成金の額が変更となる場合に提出してください。
- のある欄は、該当するものにチェック（又は塗りつぶし）をしてください。
- 変更がある箇所は、上段に（ ）書きで変更前の内容を、下段に変更後の内容を記入（二段書き）してください。変更がない箇所は、交付申請時の内容を記入してください。

【添付書類チェックリスト】（変更に係る書類のみで可。）

<input type="checkbox"/> 付近見取図 <input checked="" type="checkbox"/> 工事内容が確認できる図面、仕様書、計算書等 <input checked="" type="checkbox"/> 工事費見積書又は工事内訳書の写し（申請者がアに該当する場合、信州健康ゼロエネ住宅助成金に基づく助成を受けている旨を明記しているもの。） <input type="checkbox"/> 助成対象者及び工事施工者が県内に主たる事務所を置く者であることがわかる書類 <input checked="" type="checkbox"/> 工事箇所ごとの工事着手前の写真	変更項目に係る添付書類について、チェックし、変更後の書類を提出してください
---	---------------------------------------

【確認欄】

信州健康ゼロエネ住宅助成金の交付申請に際し、上記すべての項目を確認しました。
 また、本補助金の申請において、要領第6に掲げる補助金等以外の補助金等を受けておりません。
 なお、本補助金全額を、
 （申請者がアに該当する場合）
 住宅取得者又は住宅所有者と締結する工事請負契約の契約金額に充当します。
 （申請者がイ又はウに該当する場合）
 住宅取得者と締結する契約金額に充当します。
 （いずれかにチェックを記入してください）

確認年月日 **令和〇年△月×日**

申請者名 **長野 次郎** (自書)

必ず自書してください

記入例

信州健康ゼロエネ住宅助成金実績報告書 (リフォームタイプ)

対象年度の 3 月 25 日
までに提出

令和〇年△月×日

長野県知事様

「長野県知事」と記入

郵便番号 380-8570
住所 長野市南長野幅下〇〇-〇
電話番号 026-〇〇〇-〇〇〇〇
法人名 〇〇建設株式会社
フリガナ タクホトリマツヤ カノ タロウ
代表者職・氏名 代表取締役 長野 太郎

令和〇年△月×日付け 長野県 指令 6 建住 第 〇〇 号で交
付決定のあった事業が、下記のとおり完了しました。
なお、当報告書及び添付書類に記載の事項は、事実と相違ありません。

交付決定通知書の
日付、年次、記号、番号
を転記する

記

1 リフォーム工事計画 (実施結果) 概要

申請者の区分 いずれかに○	○	ア) 住宅取得者又は住宅所有者と工事請負契約する者 (工務店等)
		イ) 県内の施工者と工事請負契約を、住宅取得者と売買契約 を締結する者 (不動産事業者等。ZEH 化リフォームを実施する場合に限る)
		ウ) 自ら施工及び住宅取得者と売買契約を締結する者 (工務店兼不動産業者等。ZEH 化リフォームを実施する場合に限る)
対象住宅の所在地		長野市大字南長野南県町〇〇-〇
助成対象の区分		<input checked="" type="checkbox"/> 健康省エネリフォーム <input type="checkbox"/> ZEH 化リフォーム
地域の区分*		<input type="checkbox"/> 2 <input type="checkbox"/> 3 <input checked="" type="checkbox"/> 4 <input type="checkbox"/> 5
施工者	商号・名称	〇〇建設株式会社
	所在地	長野市南長野幅下〇〇-〇
	電話番号・FAX	TEL: 026-〇〇〇-〇〇〇〇 FAX: 026-〇〇〇-〇〇〇〇
設計者	名称	〇〇建設一級建築士事務所
	所在地	長野市南長野幅下〇〇-〇
	電話番号	026-〇〇〇-〇〇〇〇
工事期間	工事着手予定日	令和〇年△月×日
	工事完了予定日	(令和〇年△月×日) 令和〇年△月×日
再生可能エネルギー設備等の導入		<input checked="" type="checkbox"/> 検討済 <input checked="" type="checkbox"/> あり 導入する設備等 <u>太陽熱利用給湯システム</u> <input type="checkbox"/> なし 導入しない理由

申請時と実績が異なる箇所は、
上段に()書きで申請時の内容、
下段に実績
を二段書きで記入

※ 地域の区分: 「建築物エネルギー消費性能基準等を定める省令における算出方法等に係る事項」(平成 28 年国土交通省告示第 265 号) 別表第 10

2 リフォーム工事計画（実施結果）の内容

対象工事				<input checked="" type="checkbox"/> 健康省エネリフォーム (<input checked="" type="checkbox"/> 浴室・脱衣室 <input type="checkbox"/> 寝室 <input type="checkbox"/> 住宅全体の床、天井又は屋根) <input type="checkbox"/> ZEH化リフォーム (<input type="checkbox"/> 最低基準 <input type="checkbox"/> 推奨基準 <input type="checkbox"/> 先導基準)					
適用項目				実施数量		金額			
				対象室	対象室以外				
①	<input checked="" type="checkbox"/>	外気等に接する壁、床、天井又は屋根の断熱性能を向上させる工事	壁	5.0 m ²	m ²	83,700 円 ① [(a1) + (a2)] ×3,000 ZEH化リフォームで 推奨基準又は先導基準 (a1) + (a2) ×4,000			
			床	6.2 m ²	10.5 m ²				
			天井・屋根	6.2 m ²	m ²				
			計	17.4 m ² (a1)	10.5 m ² (a2)				
②	<input checked="" type="checkbox"/>	外気等に接する建具の断熱性能を向上させる工事	実施数量		金額				
			対象室			対象室以外			
			窓	2.8 m ² 以上		箇所	箇所	84,000 円 ② [合計金額を記載]	
				[31,000 円/箇所]		円	円		
				1.6 m ² ~2.8 m ²		1 箇所	箇所		
				[24,000 円/箇所]		24,000 円	円		
				0.2 m ² ~1.6 m ²		1 箇所	箇所		
				[20,000 円/箇所]		20,000 円	円		
				ドア		開戸: 1.8 m ² 以上、引戸: 3.0 m ² 以上	箇所		箇所
						[45,000 円/箇所]	円		円
開戸: 1.0~1.8 m ² 、引戸: 1.0~3.0 m ²	箇所	1 箇所							
[40,000 円/箇所]	円	40,000 円							
③	<input type="checkbox"/>	床の段差を解消する工事		箇所 ③	円 ③ [③×2,000]				
④	<input type="checkbox"/>	出入口の幅を拡張する工事		箇所 ④	円 ④ ④×10,000]				
⑤	<input type="checkbox"/>	和式便器を洋式便器に取り替える工事		箇所 ⑤	円 ⑤ [⑤×50,000]				
⑥	<input type="checkbox"/>	便所又は浴室を拡大し十分な面積を確保する工事		箇所 ⑥	円 ⑥ [⑥×50,000]				
⑦	<input checked="" type="checkbox"/>	県産木材（仕上げ用板材又は合板）を使用する工事		10.2m ² ⑦	20,400 円 ⑦ [⑦×2,000]				
	<input type="checkbox"/>	県産木材（仕上げ用板材又は合板以外の材）を使用する工事		m ³ ⑧	円 ⑧ [⑧×5,000]				
⑧	<input checked="" type="checkbox"/>	再エネ設備等導入	導入する設備	太陽熱利用 給湯システム	100,000 円 ⑨ [100,000 円]				
⑨	<input type="checkbox"/>	伝統技能の活用	活用する技能		円 ⑩ [100,000 円]				

3 交付決定額

①～⑩の合計額	288,100円 ㉔	㉔の1,000円未満を切り捨てた額	288,000円 ㉕
リフォーム総工事費	3,000,000円 ㉓		
㉓の1/5の額	600,000円 ㉖	㉖の1,000円未満を切り捨てた額	600,000円 ㉗
上限額	健康省エネリフォーム		500,000円 ㉘
	ZEH化リフォーム	最低基準	1,000,000円 ㉙
		推奨基準	1,200,000円 ㉚
		先導基準	1,400,000円 ㉛
交付決定額	〔㉕、㉗、㉘又は㉙の最小額〕		288,000円

〔注意事項〕

- この申請書は、工事が完了した後、速やかに提出してください。
- のある欄は、該当するものにチェック（又は塗りつぶし）をしてください。
- 書類審査の結果により助成金の額の確定を行い、額の確定通知書を交付します。

【添付書類チェックリスト】（軽微な変更がある場合、下記の他、変更に係る書類の添付を求めることがあります。）

<ul style="list-style-type: none"> <input checked="" type="checkbox"/> 工事請負契約書又は工事注文請書の写し（申請者がアに該当する場合、信州健康ゼロエネ住宅助成金に基づく助成を受けている旨を明記しているもの。） <input type="checkbox"/> 住宅取得者との売買契約書の写し又は案（申請者がイ又はウに該当する場合に限る。特約事項に信州健康ゼロエネ住宅助成金に基づく助成を受けている旨を明記しているもの） <input checked="" type="checkbox"/> 領収書、金融機関振込依頼書その他の代金支払いを証する書類の写し（申請者がアに該当する場合に限る。） <input checked="" type="checkbox"/> 納品書等 <input checked="" type="checkbox"/> 断熱材・開口部の施工状況がわかる書類（出荷証明書、納品書等） <ul style="list-style-type: none"> <input checked="" type="checkbox"/> 信州木材認証製品出荷証明書又は県産木材であることを確認するものとして知事が別に定めるものの写し（選択項目⑦を適用する場合に限る） <input checked="" type="checkbox"/> 導入した設備機器の納品書の写し <ul style="list-style-type: none"> <input type="checkbox"/> 伝統技能の活用状況がわかる書類（出荷証明書、納品書、注文書請書等） <input checked="" type="checkbox"/> 写真等 <ul style="list-style-type: none"> <input checked="" type="checkbox"/> 工事箇所ごとの工事完了後の写真（寸法等がわかるもの） <input checked="" type="checkbox"/> 断熱工事の施工写真（断熱材の種類及び断熱材の厚みがわかるもの） <input checked="" type="checkbox"/> 導入した設備機器の設置状況がわかる写真 <input type="checkbox"/> 伝統技能の活用状況がわかる写真 <input type="checkbox"/> その他 <ul style="list-style-type: none"> <input type="checkbox"/> 施工者（対象工事を行った者）から助成対象者あてに発行された施工証明書（納品書や写真等で施工状況等が報告できない場合）（任意様式） 	<div style="border: 1px solid black; padding: 5px; margin-bottom: 10px;">断熱性向上工事概要書で選択している断熱材、建具</div> <div style="border: 1px solid black; padding: 5px;">ZEH化リフォームの場合は、一次エネルギー計算書で選択した設備機器</div>
---	--

記入例

(参考様式)

信州健康ゼロエネ住宅助成金（リフォーム助成金） 断熱性能向上工事概要書

地域の区分	4
-------	---

室名	部位	リフォーム実施数量	工事概要、リフォーム後の仕様等	リフォーム後の熱貫流率 (または熱抵抗)	左の数値の出典・根拠	熱貫流率 (または熱抵抗) の基準
【対象室】						
寝室	天井	9.9 m ²	〇〇株式会社 製品名：▲▲ 高性能 GW 10K 200 mm	4.4 m ² ・K/W	別紙製品カタログ	4.4 m ² ・K/W
〃	床	9.9 m ²	■株式会社 製品名：●● 高性能 GW 32K 120 mm	3.4 m ² ・K/W	別紙製品カタログ	2.2 m ² ・K/W
〃	建具	2箇所	〇〇株式会社 製品名：▲▲ 樹脂サッシ ダブル Low-E 三層ガラス	1.9W/(m ² ・K)	別紙製品カタログ	2.3W/(m ² ・K)
【対象室外】						
LDK	天井	33.1 m ²	〇〇株式会社 製品名：▲▲ 高性能 GW 10K 200 mm	4.4 m ² ・K/W	別紙製品カタログ	4.4 m ² ・K/W
〃	床	33.1 m ²	■株式会社 製品名：●● 高性能 GW 32K 120 mm	3.4 m ² ・K/W	別紙製品カタログ	2.2 m ² ・K/W
〃	建具	3箇所	〇〇株式会社 製品名：▲▲ 樹脂サッシ ダブル Low-E 三層ガラス	1.9W/(m ² ・K)	別紙製品カタログ	2.3W/(m ² ・K)

別紙出典・根拠となる
カタログを添付

※ この様式は、壁・床・天井・屋根・建具の断熱性能を向上させる工事の概要をとりまとめることで、実施するリフォーム工事が助成要件を満たすことを確認しやすくするためのものです。交付申請書への添付用にお使いください。(上表の内容が図面等で確認できれば、必ずしもこの様式を使う必要はありません。)

※ この様式を使用した場合であっても、交付申請書には「工事内容が確認できる図面、仕様書、計算書等」を添付してください。

記入例

(参考様式)

県産木材出荷証明書

令和〇年△月×日

〇〇建設株式会社 様

証明者（製材品等納入者）
事業者の所在地：長野市南長野南県町〇〇一〇
事業者の名称：〇〇木材株式会社
代表者の氏名：代表取締役 木材 太郎

下記のとおり納材した木材が県産木材であることを証明します。

なお、山林から自社までの木材の流通経路については、県産材産地証明書等により確認済です。

記

- 建築主の氏名 **建築 太郎**
- 建築場所 **長野市大字南長野字幅下〇〇一〇**
- 証明内容
納材した県産木材の量（明細別紙） 8.1 m³

※「県産木材」とは、県内において産出された木材をいいます。

※別紙明細は、納材の内訳（部材名、樹種、規格・寸法、材積）が分かるものとしてください。

記入例

(参考様式)

産地証明書

令和〇年△月×日

(製材業者)

〇〇木材株式会社 様

(伐採業者等)

証明者：株式会社〇〇材木

住所：上田市材木町〇丁目〇-〇

氏名：代表取締役 上田 花子

下記のとおり納材した木材が県産木材であることを証明します。

記

- 1 証明内容
納材した県産木材の量 別紙のとおり

※「県産木材」とは、県内において産出された木材をいいます。

※別紙明細は、納材の内訳（樹種、産地、数量）が分かるものとしてください。

※伐採前後の写真を添付してください。

記入例

注)

この書類は、実績報告書の添付書類です。

信州健康ゼロエネ住宅助成金 工事写真台帳

申請者名：〇〇建設株式会社





建築場所：長野市南長野幅下〇〇-〇

本様式は、信州健康ゼロエネ住宅助成金実績報告の際に提出いただく工事写真（施工中及び完成時）について、参考様式として定めたものです。

交付申請時の内容との整合確認ができる写真の添付をお願いします。

工事内容に応じて、追加・削除等を行ってください。

1 外観（完成時）

東面	 <p>(写真)</p>
西面	 <p>(写真)</p>
南面	 <p>(写真)</p>
北面	 <p>(写真)</p>

※原則4面添付してください。ただし、隣接地との関係で撮影できない場合は、この限りではありません。

2 内観（完成時）

室名 (リビング)	(写真)
室名 (寝室)	(写真)
室名 (浴室・脱衣室)	(写真)
室名 (玄関ホール)	(写真)

※リビング、寝室などの代表的な室の写真を添付してください。

3 断熱材（施工中）

<p>断熱材施工部位</p> <p><input type="checkbox"/>天井 <input type="checkbox"/>屋根</p> <p><input type="checkbox"/>外壁（充填）</p> <p><input type="checkbox"/>外壁（付加）</p> <p><input type="checkbox"/>床</p> <p><input checked="" type="checkbox"/>基礎</p> <p><input type="checkbox"/>その他 （ ）</p>	<p style="text-align: center; font-size: 2em; color: red;">（写真）</p> <p style="text-align: center; font-size: 1.5em; color: red;">例）施工部位の全景</p>
<p>断熱材の種類 <small>（押出法ポリスチレンフォーム断熱材3種bA）</small></p> <p>断熱材の厚み</p> <p>（ 外気側 100 ） mm</p> <p>（ 床下側 50 ） mm</p>	
<p>断熱施工部位</p> <p><input type="checkbox"/>天井 <input type="checkbox"/>屋根</p> <p><input type="checkbox"/>外壁（充填）</p> <p><input type="checkbox"/>外壁（付加）</p> <p><input type="checkbox"/>床</p> <p><input checked="" type="checkbox"/>基礎</p> <p><input type="checkbox"/>その他 （ ）</p>	<p style="text-align: center; font-size: 2em; color: red;">（写真）</p> <p style="text-align: center; font-size: 1.5em; color: red;">例）施工部位の近景 種類・厚みが判別できる写真</p>
<p>断熱材の種類 <small>（押出法ポリスチレンフォーム断熱材3種bA）</small></p> <p>断熱材の厚み</p> <p>（ 外気側 100 ） mm</p> <p>（ 床下側 50 ） mm</p>	

※部位毎（1面以上）に断熱材の厚みが判別できるようにスケールをあてた写真を添付してください。ただし、断熱材施工完了時の断熱材のパッケージ等の写真で、種類・厚みが判別できる場合は、この限りではありません。

3 断熱材（施工中）

<p>断熱材施工部位</p> <p><input type="checkbox"/>天井 <input type="checkbox"/>屋根</p> <p><input type="checkbox"/>外壁（充填）</p> <p><input type="checkbox"/>外壁（付加）</p> <p><input checked="" type="checkbox"/>床</p> <p><input type="checkbox"/>基礎</p> <p><input type="checkbox"/>その他 （ ）</p>	<p style="text-align: center; font-size: 2em; color: red;">（写真）</p> <p style="text-align: center; font-size: 1.5em; color: red;">例）施工部位の全景</p>
<p>断熱材の種類 <small>（押出法ポリスチレンフォーム断熱材3種bA）</small></p> <p>断熱材の厚み （ 90 ）mm</p>	
<p>断熱施工部位</p> <p><input type="checkbox"/>天井 <input type="checkbox"/>屋根</p> <p><input type="checkbox"/>外壁（充填）</p> <p><input type="checkbox"/>外壁（付加）</p> <p><input checked="" type="checkbox"/>床</p> <p><input type="checkbox"/>基礎</p> <p><input type="checkbox"/>その他 （ ）</p>	<p style="text-align: center; font-size: 2em; color: red;">（写真）</p> <p style="text-align: center; font-size: 1.5em; color: red;">例）施工部位の近景 種類・厚みが判別できる写真</p>
<p>断熱材の種類 <small>（押出法ポリスチレンフォーム断熱材3種bA）</small></p> <p>断熱材の厚み （ 90 ）mm</p>	

※部位毎（1面以上）に断熱材の厚みが判別できるようにスケールをあてた写真を添付してください。ただし、断熱材施工完了時の断熱材のパッケージ等の写真で、種類・厚みが判別できる場合は、この限りではありません。

3 断熱材（施工中）

<p>断熱材施工部位</p> <p><input type="checkbox"/>天井 <input type="checkbox"/>屋根</p> <p><input checked="" type="checkbox"/>外壁（充填）</p> <p><input type="checkbox"/>外壁（付加）</p> <p><input type="checkbox"/>床</p> <p><input type="checkbox"/>基礎</p> <p><input type="checkbox"/>その他 （ ）</p>	<p style="text-align: center; font-size: 2em; color: red;">（写真）</p> <p style="text-align: center; font-size: 1.5em; color: red;">例）施工部位の全景</p>
<p>断熱材の種類 （高性能グラスウールHG16-38）</p> <p>断熱材の厚み （ 105 ）mm</p>	
<p>断熱施工部位</p> <p><input type="checkbox"/>天井 <input type="checkbox"/>屋根</p> <p><input checked="" type="checkbox"/>外壁（充填）</p> <p><input type="checkbox"/>外壁（付加）</p> <p><input type="checkbox"/>床</p> <p><input type="checkbox"/>基礎</p> <p><input type="checkbox"/>その他 （ ）</p>	<p style="text-align: center; font-size: 2em; color: red;">（写真）</p> <p style="text-align: center; font-size: 1.5em; color: red;">例）施工部位の近景 種類・厚みが判別できる写真</p>
<p>断熱材の種類 （高性能グラスウールHG16-38）</p> <p>断熱材の厚み （ 105 ）mm</p>	

※部位毎（1面以上）に断熱材の厚みが判別できるようスケールをあてた写真を添付してください。ただし、断熱材施工完了時の断熱材のパッケージ等の写真で、種類・厚みが判別できる場合は、この限りではありません。

3 断熱材（施工中）

<p>断熱材施工部位</p> <p><input checked="" type="checkbox"/>天井 <input type="checkbox"/>屋根</p> <p><input type="checkbox"/>外壁（充填）</p> <p><input type="checkbox"/>外壁（付加）</p> <p><input type="checkbox"/>床</p> <p><input type="checkbox"/>基礎</p> <p><input type="checkbox"/>その他 （ ）</p>	<p style="text-align: center; font-size: 2em; color: red;">（写真）</p> <p style="text-align: center; color: red;">例）施工部位の全景</p>
<p>断熱材の種類 （吹込み用グラスウールLFGW1852）</p> <p>断熱材の厚み （ 350 ） mm</p>	
<p>断熱施工部位</p> <p><input checked="" type="checkbox"/>天井 <input type="checkbox"/>屋根</p> <p><input type="checkbox"/>外壁（充填）</p> <p><input type="checkbox"/>外壁（付加）</p> <p><input type="checkbox"/>床</p> <p><input type="checkbox"/>基礎</p> <p><input type="checkbox"/>その他 （ ）</p>	<p style="text-align: center; font-size: 2em; color: red;">（写真）</p> <p style="text-align: center; color: red;">例）施工部位の近景 種類・厚みが判別できる写真</p>
<p>断熱材の種類 （吹込み用グラスウールLFGW1852）</p> <p>断熱材の厚み （ 350 ） mm</p>	

※部位毎（1面以上）に断熱材の厚みが判別できるようスケールをあてた写真を添付してください。ただし、断熱材施工完了時の断熱材のパッケージ等の写真で、種類・厚みが判別できる場合は、この限りではありません。

3 断熱材（施工中）

<p>断熱材施工部位</p> <p><input type="checkbox"/>天井 <input type="checkbox"/>屋根</p> <p><input type="checkbox"/>外壁（充填）</p> <p><input type="checkbox"/>外壁（付加）</p> <p><input type="checkbox"/>床</p> <p><input type="checkbox"/>基礎</p> <p><input checked="" type="checkbox"/>その他 （ 玄関ドア ）</p>	<p style="text-align: center; font-size: 2em; color: red;">(写真)</p> <p style="text-align: center; color: red;">例) 施工部位の全景</p>
<p>断熱材の種類 （金属製熱遮断構造）</p> <p>断熱材の厚み （ ） mm</p>	
<p>断熱施工部位</p> <p><input type="checkbox"/>天井 <input type="checkbox"/>屋根</p> <p><input type="checkbox"/>外壁（充填）</p> <p><input type="checkbox"/>外壁（付加）</p> <p><input type="checkbox"/>床</p> <p><input type="checkbox"/>基礎</p> <p><input checked="" type="checkbox"/>その他 （ 窓 ）</p>	<p style="text-align: center; font-size: 2em; color: red;">(写真)</p> <p style="text-align: center; color: red;">例) 施工部位の全景</p>
<p>断熱材の種類 （樹脂+Low-E三層複層ガラス）</p> <p>断熱材の厚み （ ） mm</p>	

※部位毎（1面以上）に断熱材の厚みが判別できるようにスケールをあてた写真を添付してください。ただし、断熱材施工完了時の断熱材のパッケージ等の写真で、種類・厚みが判別できる場合は、この限りではありません。

4 耐震性能（施工中）

室名 (リビング)	(写真)
室名 (寝室)	(写真)
室名 (浴室・脱衣室)	(写真)
室名 (玄関ホール)	(写真)

※筋交い、構造用合板等の施工完了時の写真（2か所以上）を添付してください。また、金物を使用している場合は、その部分を拡大した写真を添付してください。

5 導入した設備機器（完成時）

<input type="checkbox"/> 暖房設備 設置機器 (ルームエアコン)	(写真)
<input type="checkbox"/> 冷房設備 設置機器 (ルームエアコン)	(写真)
<input type="checkbox"/> 換気設備 設置機器 (壁付け第三種換気)	(写真)
<input type="checkbox"/> 給湯設備 設置機器 (電気ヒートポンプ給湯機)	(写真)
<input type="checkbox"/> 照明設備 設置機器 (LED) 居室：調光制御 非居室：人感センサー	(写真)

※交付申請時の一次エネルギー消費量の計算に用いた機器を記入し、設置状況の写真を添付してください。

6 再生可能エネルギー設備等（完成時）

<p><input checked="" type="checkbox"/> 太陽光発電システム 容量（ 6.0 ） kWh</p> <p><input type="checkbox"/> 木質ペレットストーブ</p> <p><input type="checkbox"/> 薪ストーブ</p> <p><input type="checkbox"/> 太陽熱利用給湯システム 集熱面積（ ） m²</p> <p><input type="checkbox"/> 蓄電池 容量（ ） kWh</p>	<p style="font-size: 2em; color: red;">(写真)</p>
<p><input type="checkbox"/> 太陽光発電システム 容量（ ） kWh</p> <p><input checked="" type="checkbox"/> 木質ペレットストーブ</p> <p><input type="checkbox"/> 薪ストーブ</p> <p><input type="checkbox"/> 太陽熱利用給湯システム 集熱面積（ ） m²</p> <p><input type="checkbox"/> 蓄電池 容量（ ） kWh</p>	<p style="font-size: 2em; color: red;">(写真)</p>
<p><input type="checkbox"/> 太陽光発電システム 容量（ ） kWh</p> <p><input type="checkbox"/> 木質ペレットストーブ</p> <p><input type="checkbox"/> 薪ストーブ</p> <p><input checked="" type="checkbox"/> 太陽熱利用給湯システム 集熱面積（ 8.0 ） m²</p> <p><input type="checkbox"/> 蓄電池 容量（ ） kWh</p>	<p style="font-size: 2em; color: red;">(写真)</p>
<p><input type="checkbox"/> 太陽光発電システム 容量（ ） kWh</p> <p><input type="checkbox"/> 木質ペレットストーブ</p> <p><input type="checkbox"/> 薪ストーブ</p> <p><input type="checkbox"/> 太陽熱利用給湯システム 集熱面積（ ） m²</p> <p><input checked="" type="checkbox"/> 蓄電池 容量（ 4.0 ） kWh</p>	<p style="font-size: 2em; color: red;">(写真)</p>

※再生可能エネルギー設備等の設置状況がわかる写真を添付してください。（「太陽熱利用給湯システム」及び「蓄電池」は、加算している場合のみ）

7 伝統技能（施工時・完成時）

<input type="checkbox"/> 左官壁仕上げ（施工時）	（写真）
<input type="checkbox"/> 瓦ぶき（完成時）	（写真）
<input type="checkbox"/> 木製建具（完成時）	（写真）
<input type="checkbox"/> 畳（完成時）	（写真）

※加算している場合のみ写真を添付してください。

左官壁仕上げについては、こて塗の状況が分かるよう施工中の写真を添付してください。

記入例

(参考様式)

信州健康ゼロエネ住宅助成金住宅見学会変更届

令和〇年△月×日

長野県知事様

「長野県知事」と記入

郵便番号 380-8570
住 所 長野市南長野幅下〇〇-〇
電話番号 026-〇〇〇-〇〇〇〇
フリガナ タヒョトリシマリヤク カノ タロウ
氏 名 〇〇建設株式会社
代表取締役 長野 太郎

令和〇年△月×日付け 長野県 指令 6建住 第 〇〇 号で交付決定のあった事業について、下記のとおり住宅見学会の予定を変更しますので、長野県公式ホームページの掲載内容を修正してください。

交付決定通知書の
日付、年次、記号、番号
を転記する

記

住宅見学会実施予定日	構造見学会 令和〇年 △月×日 完成見学会 令和〇年 △月×日
住宅見学会担当者連絡先 (所属・氏名・電話番号)	〇〇建設株式会社 営業部 長野 次郎 (TEL:026-〇〇〇-〇〇〇〇)

変更後の内容を記入